

PAGO CON TARJETA PASO A PASO

1. Hacer clic en el botón “Inscripción y pago por tarjeta”, este le llevara a una página para registrar sus datos.




2. Por favor llene sus datos, luego seleccione la casilla de “Acepto términos y condiciones” y haga clic al botón “Registrarme”

3. Después de registrarse, le llegará un correo para confirmar su cuenta. Revise su bandeja de entrada y abra el correo titulado “Confirmación de cuenta”, en este correo se le señala su **usuario asignado**, que es el mismo correo proporcionado al registrarse. También habrá un link donde debe hacer clic a "confirmar cuenta".

4. Se abrirá una ventana, donde aparece que su email fue validado.

5. En el menú de esa misma ventana, haga clic en “Pago de servicios”



6. Aparecerá la siguiente ventana, seleccione con un clic “Iniciar sesión o regístrate”



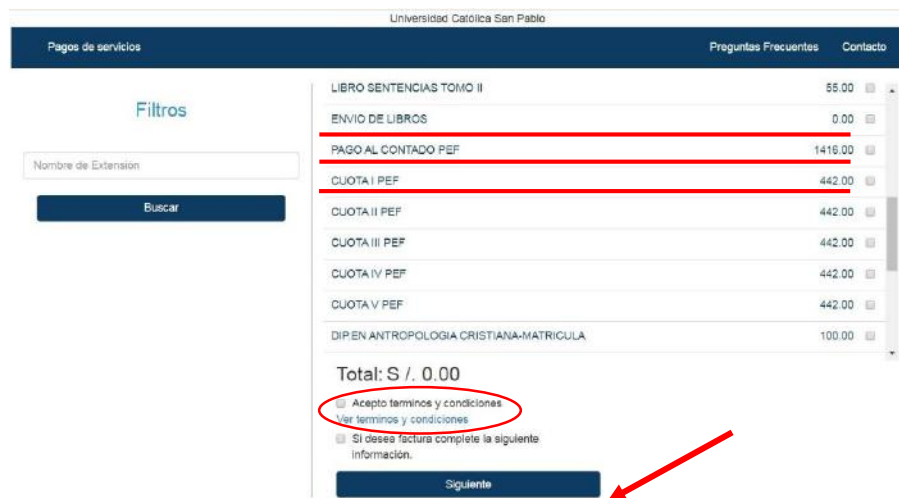
7. En la sección de Iniciar Sesión de esta ventana, coloque su **usuario asignado**, la contraseña que utilizó para registrarse y luego haga clic en Iniciar Sesión.

8. Volverá a aparecer esta ventana donde su nombre debe figurar en la parte superior derecha. Haga clic en “Seleccionar” Extensión Profesional

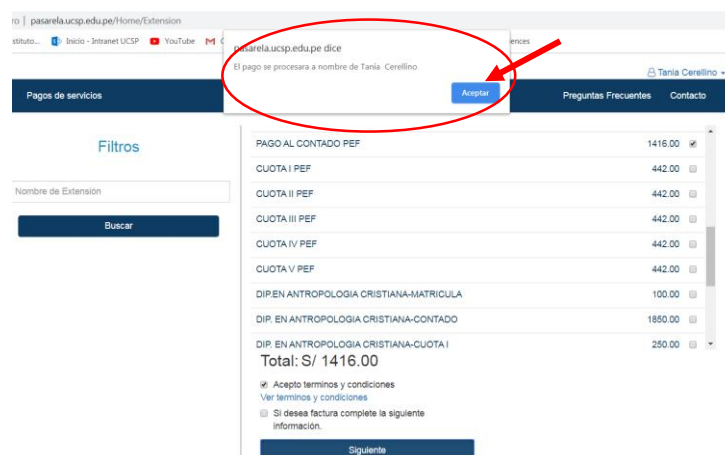


9. En la siguiente ventana, busque en el menú de Cursos la opción PAGO AL CONTADO PEF, para pagar todo el curso o la opción CUOTA I PEF, para realizar el pago en cuotas.

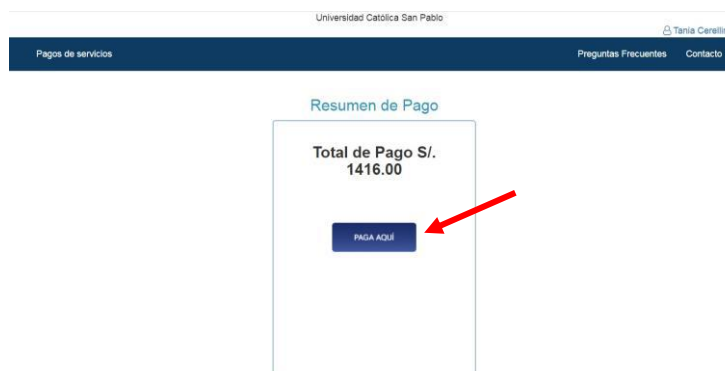
10. Después de marcar su opción, seleccione “Acepto términos y condiciones” y oprima "Siguiente".



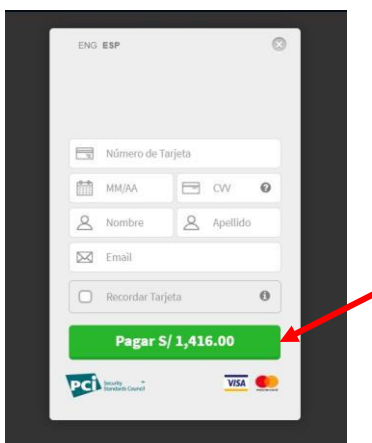
11. Aparecerá una ventana emergente donde indica que el pago se procesará a su nombre, haga clic en ACEPTAR



12. Aparecerá una ventana con el Resumen de Pago, después de verificar el monto a pagar, haga clic en “PAGAR AQUÍ”



13. Aparecerá una ventana para completar los datos de usted y de su tarjeta (se pueden realizar pagos con VISA y MASTERCARD). Después de llenar los datos, haga clic en “Pagar S/xxx.xx”



14. Después de procesar el pago aparecerá una boleta electrónica. Puede imprimirlo o hacer una captura de pantalla. De igual manera le llegará un correo de confirmación del pago con el monto. Por favor escribir al correo de imfonline@ucsp.edu.pe para confirmar que ha realizado el pago.

Universidad Católica San Pablo Tania Cerellino

Pagos de servicios Preguntas Frecuentes Contacto

Gracias por su Pago

Comprobante de Operación

Número de Pedido	133894
Nombre	Tania Cerellino
Nro. de Tarjeta	455170****7824
Fecha/Hora	05/03/20 14:26:22
Importe de la transacción	1.00
Moneda	Soles
Descripción del producto	CERTIF. DE VENDEDORES PROFESIONALES
Términos y Condiciones	Ver terminos y condiciones

Recoge tu comprobante de pago en la caja Campus San Lazaro en los horarios de lunes a viernes de 07:00 a 21:00 y sábados de 08:30 a 13:00.

[Imprimir](#)